



Skarbnica



Wydanie: lato 2024
Kwartalnik



Źródło: pixabay.com

Szkoła Podstawowa nr 3 im. Janusza Korczaka w Sępólnie

Drodzy Czytelnicy!



**Pora powitać lato nowym wydaniem
naszej szkolnej gazetki „SKARBNICA”.
Spójrzcie na letni kalendarz wydarzeń!**

1 maja – Święto Pracy

2 maja – Święto Flagi

3 maja – Święto Konstytucji 3-go Maja

26 maja – Dzień Matki

1 czerwca – Dzień Dziecka

23 czerwca – Dzień Ojca

WAKACJE !!!



SKARBNICA WIEDZY

CIEKAWOSTKI O FLADZE POLSKI

NASZA FLAGA W BARWACH BIELI I CZERWIENI STANOWI NAJWAŻNIEJSZY SYMBOL NARODOWY. W DAWNYCH CZASACH OBECNA BYŁA NA POLU BITEW, DZIŚ NATOMIAST JEST ELEMENTEM ISTOTNYCH DLA KRAJU UROCZYŚCOCI. SYMBOLIZUJE CZYSTOŚĆ, PORZĄDEK ORAZ SZLACHETNOŚĆ. BARWY BIEL I CZERWIEN ZOSTAŁY UZNANE ZA NARODOWE 3 MAJA 1792 ROKU. OD 2004 ROKU, 2 MAJA JEST USTANOWIONY JAKO DZIEŃ FLAGI. W TYM SAMYM DNIU OBCHODZIMY DZIEŃ POLONII I POLAKÓW ZA GRANICĄ. ŚWIĘTO FLAGI ZOSTAŁO WPROWADZONE POMIĘDZY 1 MAJĄ, CZYLI ŚWIĘTEM PRACY, A 3 MAJĄ NARODOWYM ŚWIĘTEM KONSTYTUCJI 3 MAJA.



Źródło: pixabay.com

Dzień Mamy

Dzień Matki tradycyjnie przypada w Polsce 26 maja. Historia tego święta jest bardzo bogata i pełna ciekawostek. Jak słowo mama brzmi w innych krajach?

jęz. angielski - mom, mum, mother

jęz. chorwacki - majka

jęz. duński - moder

jęz. czeski - maminka, mamička, mutra

jęz. francuski - maman, mère

jęz. hiszpański - mamá, madre

jęz. japoński - okāsan

jęz. koreański - eomeoni

jęz. łaciński - mater

jęz. indonezyjski - ibu, bunda, ibunda

jęz. niemiecki - Mutter

jęz. perski - (دردار) mādar)

jęz. portugalski - mãe, Madre

jęz. bułgarski - Майка

jęz. holenderski - moeder


jęz. włoski - mamma, madre

jęz. islandzki - móðir

jęz. rosyjski - мама, мать

jęz. rumuński - mamă

jęz. ukraiński - мати



DZIEŃ DZIECKA


Pierwszy dzień czerwca jest jednym z najbardziej wyczekiwanych dni w roku przez dzieci. To ich wyjątkowe święto. Tradycja świętowania 1 czerwca jako Dnia Dziecka liczy ponad pół wieku. Został on ustanowiony w celu upowszechnienia ideałów i celów związanych z prawami dziecka. Powstał w 1954 roku z inicjatywy ONZ i obchodzony jest od 1955 roku w wielu krajach na świecie. W Polsce dzień ten świętowany jest 1 czerwca. Najwcześniej Dzień Dziecka świętowany jest we Francji i we Włoszech, bo już 6 stycznia. Obchodzony jest tam wówczas „Dzień Rodziny”. Rodzice i dzieci zasiadają wtedy do uroczystej kolacji, podczas której jedzą m.in. ciasto z "wróżkami". Turcy obchodzą Dzień Dziecka 23 kwietnia, wtedy też najmłodsi często ubrani w stroje narodowe tańczą, śpiewają i puszcزają latawce. Australijskie dzieci swój dzień mają natomiast w pierwszą sobotę lipca. Brazylijczycy celebrują święto najmłodszych 12 października.





SKARBNICA WAKACYJNYCH ŁAMIGŁÓWEK

Wakacyjny podróżniku, drogę w labiryncie wskaż, a skarb na wyspie będzie nasz 😊





Wakacje po angielsku

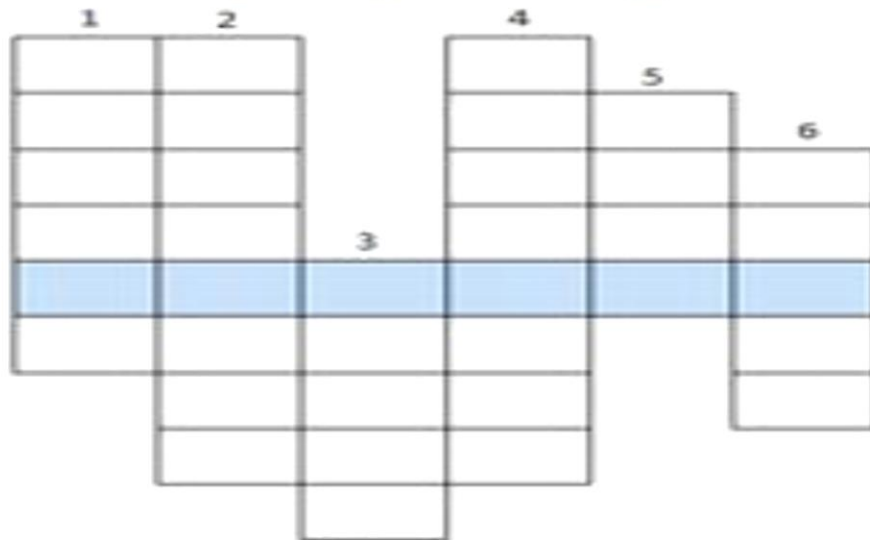
Holidays in English

- ✓ the sea – morze
- ✓ the sun – słońce
- ✓ the mountains – góry
- ✓ the forest – las
- ✓ the sunglasses – okulary przeciwsłoneczne
- ✓ sunflowers – słoneczniki
- ✓ the beach – plaża
- ✓ sightseeing – zwiedzanie
- ✓ ice cream – lody
- ✓ a boat – łódka
- ✓ fun – zabawa
- ✓ camping – obóz
- ✓ tent – namiot
- ✓ rest and relax – odpoczynek
- ✓ photos – zdjęcia
- ✓ picnic – piknik
- ✓ laugh – śmiech
- ✓ travel - podróż



Krzyżówka


Miesiące po Angielsku



1. Sierpień
2. Luty
3. Marzec
4. Listopad
5. Czerwiec
6. Kwiecień



1 red	2 yellow	3 green	4 blue
5 orange	6 pink	7 purple	



Dzień Ojca

Dzień Ojca obchodzi się w wielu krajach na świecie, ale w Polsce świętujemy go właśnie 23 czerwca. W innych krajach ojcowie mają swoje święto w innym terminie. Włochy, Hiszpania i Portugalia Dzień Ojca obchodzą 19 marca, na Litwie natomiast jest to pierwsza niedziela czerwca. W krajach skandynawskich Dzień Ojca obchodzony jest w drugą niedzielę listopada, a w Danii 5 czerwca. Drogie dzieci pamiętajcie o przygotowaniu laurki dla swojego taty.



WAKACJE !

Już za chwilę rozpoczną się wakacje. Wakacje to czas odpoczynku, spotkań z rodziną i zwiedzania wielu, ciekawych miejsc. Chcielibyśmy, aby wszyscy powrócili do szkoły nie tylko wypoczęci, ale i zdrowi i zadowoleni. Przypominamy wszystkim uczniom, jak ważne jest przestrzeganie zasad bezpieczeństwa podczas letniego wypoczynku.

Udane wakacje – to bezpieczne wakacje! Wyjeżdżając na letni wypoczynek nie zapomnijcie zabrać ze sobą wakacyjnej apteczki! Przed wyjazdem trzeba sprawdzić, czy w apteczce są:

środki dezynfekujące, przede wszystkim woda utleniona do przemywania różnych skąleczeń

podstawowe lekarstwa na przeziębienia i dolegliwości żołądka – przepisane przez lekarza

plastry, gaza i bandaże do opatrywania ran

krem przeciwko komarom i kleszczom

krem z filtrem (przynajmniej nr 6), który ochroni skórę przed poparzeniem słonecznym



WAŻNE RADY

- *Przebywając na słońcu zawsze noś nakrycie głowy z daszkiem. Ochroni on oczy i twarz przed szkodliwymi promieniami słonecznymi!*
- *Przed wyjściem na słońce posmaruj skórę kremem z filtrem.*
- *Jeśli przebywasz nad jeziorem, w lesie, na łące, tam, gdzie jest dużo komarów i kleszczy, włóż długie spodnie i koszulę z rękawami albo posmaruj się odpowiednim kremem.*
- *Wakacyjną apteczkę miej zawsze pod ręką!*



SKARBNICA KULINARNA

Truskawki w czekoladzie



Źródło: pixabay.com

Składniki: • truskawki z szypułkami • 100 g gorzkiej czekolady • 25 g masła

Przygotowanie: Truskawki umyć i dokładnie osuszyć. Czekoladę połamać, włożyć do miseczki zawieszanej na garnku z gotującą się wodą. Dodać masło i mieszając roztopić, lekko ostudzić. Truskawki maczać w płynnej czekoladzie, trzymając za ogonek.

Układać na tacy wyłożonej papierem do pieczenia. Wstawić do lodówki do zastygnięcia.

Przed samym podaniem wyjąć z lodówki.

- Truskawki można maczać w ciemnej (gorzkiej lub deserowej) czekoladzie lub też białej, ewentualnie jedną połówkę truskawki w białej, drugą w ciemnej.
- W miejscu w którym truskawka będzie dotykała podłoża podczas zastygania, czekolada będzie zgnieciona. Aby tego uniknąć można w szypułkę truskawki wbić wykałaczkę i drugą stroną nabić ją na jabłko na czas zastygania polewy. Można też najpierw umoczyć w czekoladzie jeden bok truskawki, ułożyć na tacy stroną bez czekolady, a gdy polewa zastygnie powtórzyć maczanie w czekoladzie drugiej strony truskawki.



Drodzy czytelnicy !

Dotarliście do końca Skarbnicy wiedzy, to piękne, że jesteście z nami i dzielnie śledzicie artykuły naszego szkolnego kwartalnika.

Do zobaczenia w nowym roku szkolnym, a właściwie do kolejnego czytania !



źródło: pixabay.com



Zespół
redakcyjny:

Anna
Boczkowska

Małgorzata
Dakos

Weronika
Wilkowska

Monika
Witkowska